

Die Situation junger Geflüchteter in Deutschland 2023

ANHANG

ANHANG


1.	Anhang-Abbildungen zu Kap. 6	1
2.	Anhang-Abbildungen zu Kap. 7	2
3.	Anhang-Abbildungen zu Kap. 8	3
4.	Anhang-Abbildungen zu Kap. 9	7
5.	Anhang-Abbildungen zu Kap. 10	8
6.	Anhang-Abbildungen zu Kap. 14	9

Erstellt durch das Institut für sozialwissenschaftlichen Transfer (www.sowitra.de)

Berlin, April 2024

1. ANHANG-ABBILDUNGEN ZU KAP. 6

Abb. A1: Angewandte Methoden der Alterseinschätzung vor Ort, 2023, in Prozent (Mehrfachnennungen möglich)

Inaugenscheinnahme	95
Körperliche Untersuchungen und Anamnese	41
Röntgen	29
Zahnärztliche Untersuchung	21
Genitaluntersuchung	3
DNA-Test	1
Andere Methoden	10
Datenquelle: Online-Befragung zur Situation (un)begleiteter minderjähriger Geflüchteter in Deutschland 2023, eigene Berechnungen (SowiTra) 	
Anmerkung: Die Frage richtete sich an 628 Befragte, die (auch) für unbegleitete minderjährige Geflüchtete und unbegleitete geflüchtete junge Erwachsene tätig sind, und wurde von allen beantwortet. 141 Befragte haben mit "Weiß ich nicht" geantwortet und gingen nicht die vorliegenden Auswertungen mit ein.	

2. ANHANG-ABBILDUNGEN ZU KAP. 7

Abb. A2: Regelung der rechtlichen Vertretung während der vorläufigen Inobhutnahme, 2023, in Prozent



Übertragung an den zuständigen Fachdienst/den Allgemeinen Sozialen Dienst	61
Übertragung an den zuständigen Fachdienst Amtsvormundschaft	32
Der Prozess ist nicht geregelt	7
Insgesamt	100
Datenquelle: Online-Befragung zur Situation (un)begleiteter minderjähriger Geflüchteter in Deutschland 2023, eigene Berechnungen (SowiTra) 	
Anmerkung: Die Frage richtete sich an 628 Befragte, die (auch) für unbegleitete minderjährige Geflüchtete und unbegleitete geflüchtete junge Erwachsene tätig sind, und wurde von allen beantwortet. 139 Befragte haben mit "Weiß ich nicht" geantwortet und gingen nicht in die vorliegenden Auswertungen mit ein.	

Abb. A3: Möglichkeit junger Geflüchteter, wirksam gegen Verteilungsentscheidungen vorzugehen, 2023, in Prozent

Ja	41
Nein	59
Insgesamt	100
Datenquelle: Online-Befragung zur Situation (un)begleiteter minderjähriger Geflüchteter in Deutschland 2023, eigene Berechnungen (SowiTra) 	
Anmerkung: Die Frage richtete sich an 628 Befragte, die (auch) für unbegleitete minderjährige Geflüchtete und unbegleitete geflüchtete junge Erwachsene tätig sind, und wurde von allen beantwortet. 364 Befragte haben mit "Weiß ich nicht" geantwortet und gingen nicht in die vorliegenden Auswertungen mit ein.	

3. ANHANG-ABBILDUNGEN ZU KAP. 8

Abb. A4: Betreuungs- und Unterbringungsqualität für unbegleitete minderjährige Geflüchtete und junge Erwachsene bei Inobhutnahme gem. §42 SGB VIII vor Ort, nach Bundesländern, 2023, absolute Angaben


Bundesland	Sehr gut	Gut	Befriedigend	Schlecht	Sehr schlecht	Gesamtanzahl Bewertungen	Weiß ich nicht
Baden-Württemberg	2	18	25	10	10	65	9
Bayern	6	17	20	15	8	66	10
Berlin	4	9	14	10	3	40	40
Brandenburg*	1	7	3	2	0	13	3
Bremen*	0	2	9	4	0	15	6
Hamburg*	0	1	3	3	3	10	5
Hessen	8	22	18	10	2	60	13
Niedersachsen	2	3	10	12	3	30	7
Nordrhein-Westfalen	1	29	35	13	4	82	22
Rheinland-Pfalz/Saarland	3	8	6	4	1	22	11
Sachsen	6	12	7	1	2	28	5
Schleswig-Holstein*	1	4	6	2	1	14	8
Thüringen*	1	6	5	5	2	19	3
Deutschland insgesamt	36	144	168	93	39	480	148
Datenquelle: Online-Befragung zur Situation (un)begleiteter minderjähriger Geflüchteter in Deutschland 2023, eigene Berechnungen (SowiTra)							
Anmerkungen: Die Frage richtete sich an 628 Befragte, die (auch) für unbegleitete minderjährige Geflüchtete und unbegleitete geflüchtete junge Erwachsene tätig sind, und wurde von allen beantwortet.							
* Eingeschränkte Aussagekraft aufgrund weniger als 20 Bewertungen							
1) Keine Auswertung aufgrund zu geringer Bewertungen möglich (weniger als 10): Mecklenburg-Vorpommern, Sachsen-Anhalt							

Abb. A5: Betreuungs- und Unterbringungsqualität für unbegleitete minderjährige Geflüchtete und junge Erwachsene bei Hilfen zur Erziehung gem. §27 SGB VIII vor Ort, nach Bundesländern, 2023, absolute Angaben


Bundesland	Sehr gut	Gut	Befriedigend	Schlecht	Sehr schlecht	Gesamtanzahl Bewertungen	Weiß ich nicht
Baden-Württemberg	4	28	22	9	3	66	8
Bayern	10	28	21	9	4	72	4
Berlin	5	22	15	6	3	51	29
Brandenburg*	3	7	3	1	1	15	1
Bremen*	0	6	6	2	1	15	6
Hamburg*	1	6	4	2	0	13	2
Hessen	16	26	16	4	0	62	11
Mecklenburg-Vorpommern*	3	4	3	0	0	10	2
Niedersachsen	0	8	5	7	3	23	14
Nordrhein-Westfalen	9	35	28	10	6	88	16
Rheinland-Pfalz/Saarland	2	10	9	3	1	25	8
Sachsen	0	11	9	0	2	22	11
Schleswig-Holstein*	2	4	6	2	1	15	7
Thüringen*	5	4	6	2	1	18	4
Deutschland insgesamt	60	200	155	59	26	500	128
Datenquelle: Online-Befragung zur Situation (un)begleiteter minderjähriger Geflüchteter in Deutschland 2023, eigene Berechnungen (SowiTra)							
Anmerkungen: Die Frage richtete sich an 628 Befragte, die (auch) für unbegleitete minderjährige Geflüchtete und unbegleitete geflüchtete junge Erwachsene tätig sind, und wurde von allen beantwortet.							
* Eingeschränkte Aussagekraft aufgrund weniger als 20 Bewertungen.							
1) Keine Auswertung aufgrund zu geringer Bewertungen möglich (weniger als 10): Sachsen-Anhalt.							

Abb. A6: Betreuungs- und Unterbringungsqualität für unbegleitete minderjährige Geflüchtete und junge Erwachsene bei Hilfen für junge Volljährige gem. §41 SGB VIII vor Ort, nach Bundesländern, 2023, absolute Angaben


	Sehr gut	Gut	Befriedigend	Schlecht	Sehr schlecht	Gesamtanzahl Bewertungen	Weiß ich nicht
Baden-Württemberg	3	21	22	12	9	67	7
Bayern	12	18	22	11	10	73	3
Berlin	4	19	16	8	5	52	28
Brandenburg*	2	7	3	2	1	15	1
Bremen*	0	5	5	4	1	15	6
Hamburg*	1	6	5	1	0	13	2
Hessen	15	31	14	5	3	68	5
Mecklenburg-Vorpommern*	1	4	4	2	0	11	1
Niedersachsen	0	11	8	5	3	27	10
Nordrhein-Westfalen	7	32	28	9	12	88	16
Rheinland-Pfalz/Saarland	2	14	3	3	3	25	8
Sachsen	1	10	8	5	0	24	9
Schleswig-Holstein*	2	5	4	3	2	16	6
Thüringen*	4	5	6	2	2	19	3
Deutschland insgesamt	54	189	151	73	52	519	109
Datenquelle: Online-Befragung zur Situation (un)begleiteter minderjähriger Geflüchteter in Deutschland 2023, eigene Berechnungen (SowiTra)							
Anmerkungen: Die Frage richtete sich an 628 Befragte, die (auch) für unbegleitete minderjährige Geflüchtete und unbegleitete geflüchtete junge Erwachsene tätig sind, und wurde von allen beantwortet.							
* Eingeschränkte Aussagekraft aufgrund weniger als 20 Bewertungen.							
1) Keine Auswertung aufgrund zu geringer Bewertungen möglich (weniger als 10): Sachsen-Anhalt.							

Abb. A7: Gründen für Abgängigkeiten aus den Jugendhilfestrukturen/Unterbringungsstrukturen, 2023, in Prozent (Mehrfachnennungen möglich)



Angehörige und Freund*innen leben an anderen Orten	69
Verteilung an Orte, die nicht gewünscht waren	60
Fehlende Bleibeperspektive/Angst vor Abschiebung bzw. Rückführung im Rahmen eines Dublin-Verfahrens	53
Unzufriedenheit mit Betreuung und/oder Unterbringungsform	49
Straffälligkeit und/oder Drogenkonsum	45
Dauer des asyl- und aufenthaltsrechtlichen Verfahrens	28
Konflikte innerhalb des Jugendhilfesystems/innerhalb der Gast- oder Pflegefamilie	25
Rassismuserfahrungen	13
Fehlende Bildungschancen	11
Menschenhandel/Ausbeutung	5
Andere Gründe	7
Datenquelle: Online-Befragung zur Situation (un)begleiteter minderjähriger Geflüchteter in Deutschland 2023, eigene Berechnungen (SowiTra) 	
Anmerkung: Die Frage richtete sich an 478 Befragte, die angegeben haben, dass es mindestens "selten" zu Abgängigkeiten ("Verschwinden") junger geflüchteter Menschen aus den Jugendhilfestrukturen/Unterbringungsstrukturen vor Ort kommt, und wurde von allen beantwortet. 38 Befragte haben jedoch mit "Weiß ich nicht" geantwortet und gingen nicht die vorliegenden Auswertungen mit ein.	

Abb. A8: Ausreichend gendersensible Unterbringungs- und Unterstützungsstrukturen speziell für geflüchtete Mädchen und junge Frauen bzw. für junge LGBTQI+ Geflüchtete vor Ort, 2023, in Prozent

Ja	24
Nein	76
Insgesamt	100
Datenquelle: Online-Befragung zur Situation (un)begleiteter minderjähriger Geflüchteter in Deutschland 2023, eigene Berechnungen (SowiTra) 	
Anmerkung: Die Frage richtete sich an alle 688 Befragten und wurde von allen beantwortet. 205 Befragte haben jedoch mit "Weiß ich nicht" geantwortet und gingen nicht in die vorliegenden Auswertungen mit ein.	

4. ANHANG-ABBILDUNGEN ZU KAP. 9

Abb. A9: Arten der Vormundschaft vor Ort, 2023, in Prozent (Mehrfachnennungen möglich)




Amtsvormundschaft	96
Ehrenamtliche Vormundschaft (auch durch Verwandte)	57
Vereinsvormundschaft	28
Berufsvormundschaft	28
Datenquelle: Online-Befragung zur Situation (un)begleiteter minderjähriger Geflüchteter in Deutschland 2023, eigene Berechnungen (SowiTra) 	
Anmerkung: Die Frage richtete sich an 628 Befragte, die (auch) für unbegleitete minderjährige Geflüchtete und unbegleitete geflüchtete junge Erwachsene tätig sind, und wurde von allen beantwortet. 40 Befragte haben jedoch mit "Weiß ich nicht" geantwortet und gingen nicht in die vorliegenden Auswertungen mit ein.	

Abb. A10: Artikulierte Bedarfe der geflüchteten Kinder und Jugendlichen von ihren jeweiligen Vormund*innen angemessen gehört und umgesetzt, 2023, in Prozent

Nie	0
Selten	9
Manchmal	33
Oft	39
Sehr oft	19
Insgesamt	100
Datenquelle: Online-Befragung zur Situation (un)begleiteter minderjähriger Geflüchteter in Deutschland 2023, eigene Berechnungen (SowiTra) 	
Anmerkung: Die Frage richtete sich an 628 Befragte, die (auch) für unbegleitete minderjährige Geflüchtete und unbegleitete geflüchtete junge Erwachsene tätig sind, und wurde von allen beantwortet. 80 Befragte haben jedoch mit "Weiß ich nicht" geantwortet und gingen nicht in die vorliegenden Auswertungen mit ein.	

5. ANHANG-ABBILDUNGEN ZU KAP. 10

Abb. A11: Häufigkeit der Klage gegen abgelehnte Asylanträge vor Ort, 2023, in Prozent


Sehr häufig	27
Häufig	29
Manchmal	20
Selten	19
Nie	5
Insgesamt	100
Datenquelle: Online-Befragung zur Situation (un)begleiteter minderjähriger Geflüchteter in Deutschland 2023, eigene Berechnungen (SowiTra) 	
Anmerkung: Die Frage richtete sich an alle 688 Befragten, wurde von zwei Befragten jedoch nicht beantwortet. 192 Befragte haben zudem mit "Weiß ich nicht" geantwortet und gingen nicht in die vorliegenden Auswertungen mit ein.	

6. ANHANG-ABBILDUNGEN ZU KAP. 14

Abb. A12: Häufigkeit von erhobenen Widersprüchen bzw. Klagen von Hilfeanträgen gemäß §41 SGB VIII vor Ort, nach Bundesländern, 2023, absolute Angaben

	Sehr häufig	Häufig	Manchmal	Selten	Nie	Gesamtzahl Antworten	Weiß ich nicht
Baden-Württemberg	0	1	4	19	13	37	24
Bayern	0	2	9	15	23	49	13
Berlin	0	2	7	11	8	28	30
Brandenburg*	0	0	2	6	4	12	3
Hessen	1	0	5	22	22	50	16
Niedersachsen*	0	1	1	4	9	15	14
Nordrhein-Westfalen	0	1	10	25	20	56	30
Rheinland-Pfalz/Saarland*	0	1	0	8	5	14	12
Sachsen*	0	0	3	4	7	14	11
Thüringen*	0	0	3	4	9	16	4
Deutschland gesamt	1	11	51	129	130	322	189

Datenquelle: Online-Befragung zur Situation (un)begleiteter minderjähriger Geflüchteter in Deutschland 2023, eigene Berechnungen (SowiTra)

 Bundesfachverband unbegleitete minderjährige Flüchtlinge

Anmerkungen: Die Frage richtete sich an 511 Befragte, die angegeben haben, dass Hilfen für junge Volljährige gemäß §41 SGB VIII vor Ort für 1) junge Erwachsene, die schon als unbegleitete Minderjährige durch die Jugendhilfe versorgt wurden oder/und für 2) junge Erwachsene, die mit 18-20 Jahren neu nach Deutschland kommen, gewährt werden - und wurde von allen beantwortet.


* Eingeschränkte Aussagekraft aufgrund weniger als 20 Fällen ohne "Weiß ich nicht".

1) Keine Auswertung aufgrund zu geringer inhaltlicher Antworten möglich (weniger als 10 Fälle ohne "Weiß ich nicht"): Bremen, Hamburg, Mecklenburg-Vorpommern, Sachsen-Anhalt, Schleswig-Holstein

Abb. A13: Art der vermittelten und genutzten Anschlussunterstützung bei Beendigung der Jugendhilfe vor Ort, 2023, in Prozent

Anschlussunterbringung „Nachbetreuung“ gemäß §41 Abs. 3 SGB VIII	39
Paten- und Mentor*innenprojekte	1
Privatpersonen	3
Jugendmigrationsdienste	13
Schulsozialarbeit	2
Asyl- und Migrationsberatung	15
Beratungsstellen	19
Andere Anschlussunterstützung	8
Insgesamt	100

Datenquelle: Online-Befragung zur Situation (un)begleiteter minderjähriger Geflüchteter in Deutschland 2023, eigene Berechnungen (SowiTra)

 Bundesfachverband unbegleitete minderjährige Flüchtlinge

Anmerkung: Die Frage richtete sich an 652 Befragte und wurde von allen beantwortet. 166 Befragte haben die Frage mit "Weiß ich nicht" beantwortet und gingen nicht in die vorliegenden Auswertungen mit ein.