



# SERVICESTELLE JUNGE GEFLÜCHTETE – INTEGRATION DURCH TEILHABE UND CHANCENGLEICHHEIT

ENTWICKLUNG DER JUGENDHILFERECHTLICHEN ZUSTÄNDIGKEITEN FÜR  
UMA IM BUNDESWEITEN UND RHEINLAND-PFÄLZISCHEN VERGLEICH

AUSWERTUNG DER WERKTÄGLICHEN MELDUNGEN DER JUGENDÄMTER AN DAS  
BUNDESVERWALTUNGSAMT

Stand: 04. März 2022

## - Auf einen Blick -

2

Rheinland-Pfalz wurde für März nicht als Einreiseland festgelegt

(Aus Bundesländern, die als Einreisländer festgelegt werden, können im laufenden Monat Verteilungen angemeldet werden. Auf Einreisländer wird im laufenden Monat nicht verteilt)

Zum Stichtag des 04.03.2022 befinden sich bundesweit **17.599** unbegleitete minderjährige Ausländer\*innen in jugendhilferechtlicher Zuständigkeit. In Rheinland-Pfalz sind es **709**.

Bundesweit befinden sich **704** junge Menschen in der **vorläufigen Inobhutnahme**. In Rheinland-Pfalz sind es **22** umA.

**47,5%** (8.358) der 17.599 bundesweit jugendhilferechtlichen Zuständigkeiten sind **Hilfen für junge Volljährige**. In Rheinland-Pfalz werden Hilfen für junge Volljährige zu **47,4%** (336) durchgeführt.

*Anmerkung: Es ist zu beobachten, dass der Anteil der Hilfen für junge Volljährige an allen Hilfen für umA bundesweit kontinuierlich rückläufig ist.*

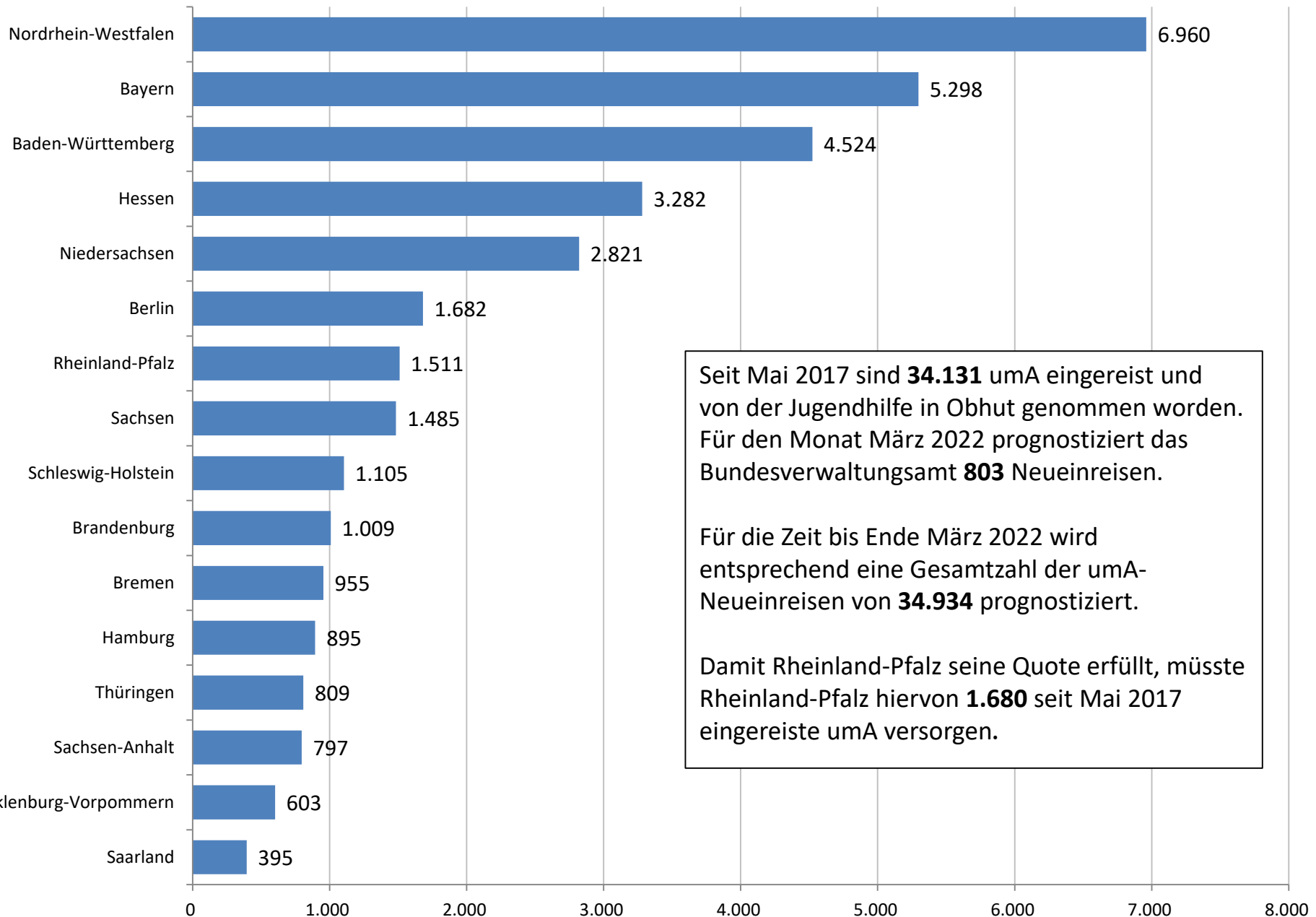
# Übersicht Einreiseländer

3

Im März 2022 können folgende Bundesländer zur Verteilung anmelden. Auf diese Bundesländer darf nicht verteilt werden:

- Baden-Württemberg
- Berlin
- Bremen
- Hamburg
- Hessen
- Nordrhein-Westfalen
- Saarland

# Einreisen von umA seit Mai 2017 bis Februar 2022 (mit Korrekturen und Verteilung)

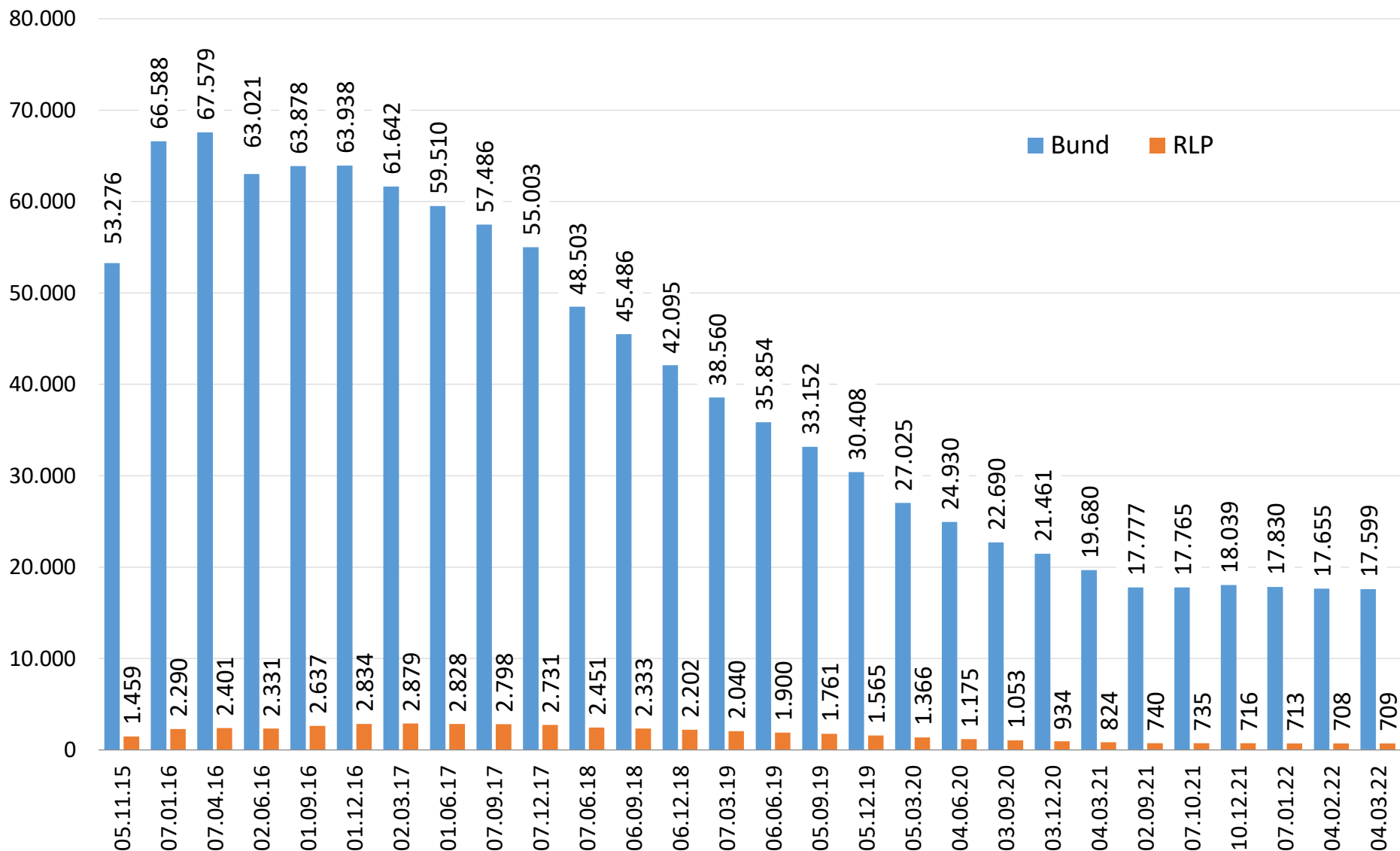


Seit Mai 2017 sind **34.131** umA eingereist und von der Jugendhilfe in Obhut genommen worden. Für den Monat März 2022 prognostiziert das Bundesverwaltungsamt **803** Neueinreisen.

Für die Zeit bis Ende März 2022 wird entsprechend eine Gesamtzahl der umA-Neueinreisen von **34.934** prognostiziert.

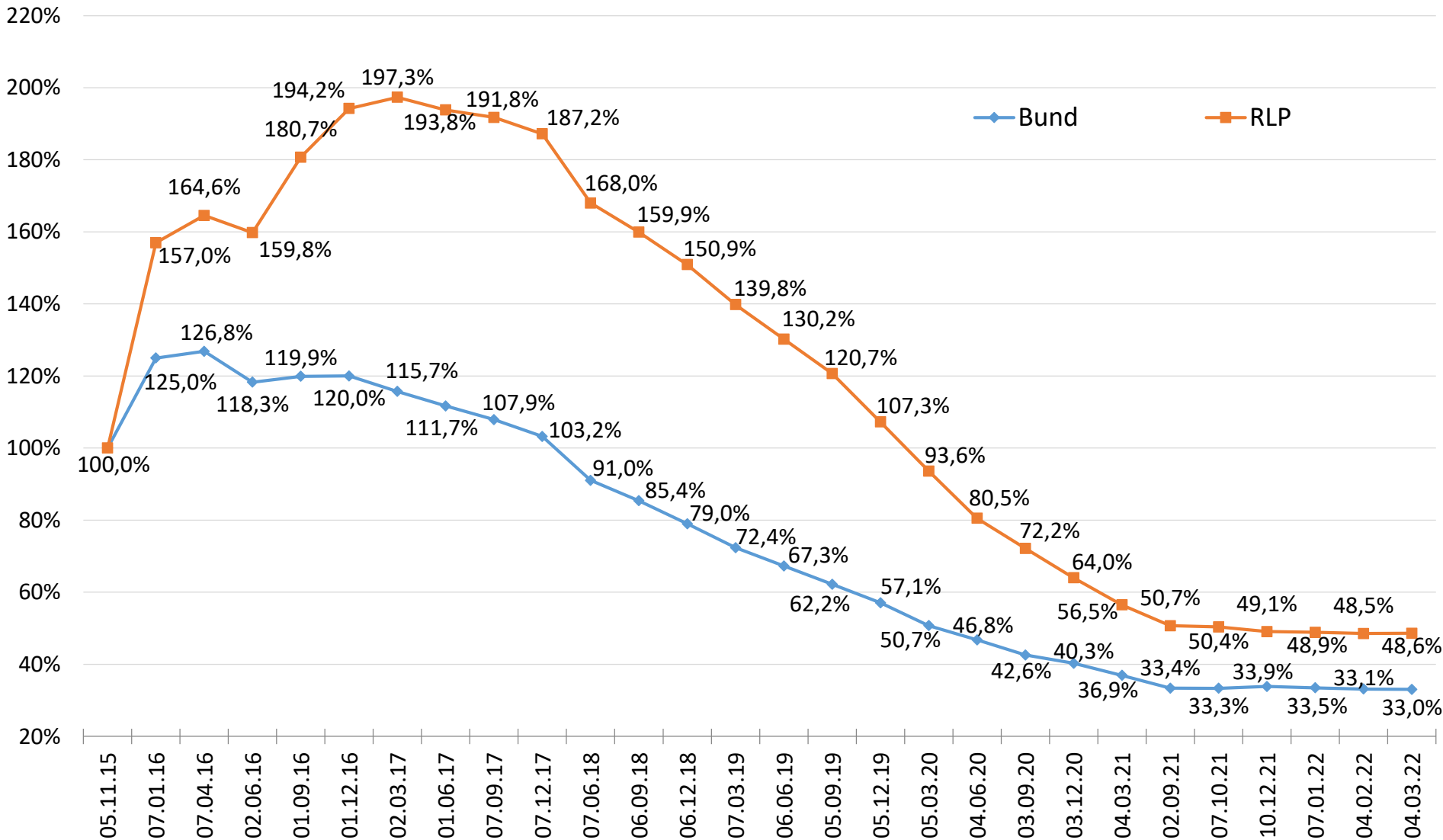
Damit Rheinland-Pfalz seine Quote erfüllt, müsste Rheinland-Pfalz hiervon **1.680** seit Mai 2017 eingereiste umA versorgen.

# Summe aller jugendhilferechtlichen Zuständigkeiten<sup>1</sup> für uMA im Bund und in Rheinland-Pfalz



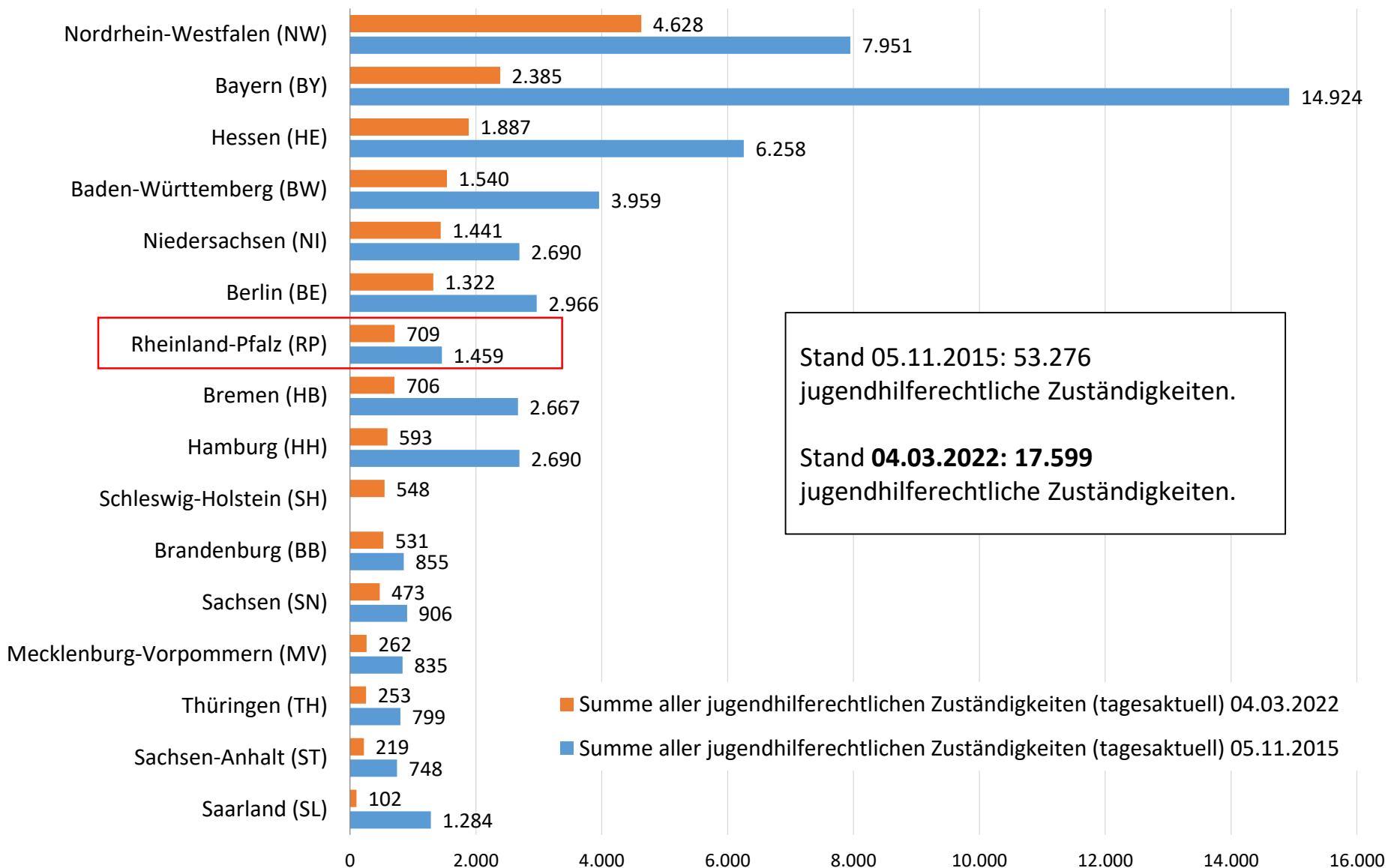
<sup>1</sup> Die Summe aller jugendhilferechtlichen Zuständigkeiten beinhaltet die Altverfahren uMA (inkl. j. V.), vorläufige Inobhutnahmen und Inobhutnahmen sowie Anschlussmaßnahmen (inkl. j.V.) uMA

# Prozentuale Entwicklung der Summe aller jugendhilferechtlichen Zuständigkeiten<sup>1</sup> für umA im Bund und in Rheinland-Pfalz (05.11.2015 = 100 %)



<sup>1</sup> Die Summe aller jugendhilferechtlichen Zuständigkeiten beinhaltet die Altverfahren umA (inkl. j. V.), vorläufige Inobhutnahmen und Inobhutnahmen sowie Anschlussmaßnahmen (inkl. j.V.) umA

# Summe aller jugendhilferechtlichen Zuständigkeiten<sup>1</sup> in den Bundesländern



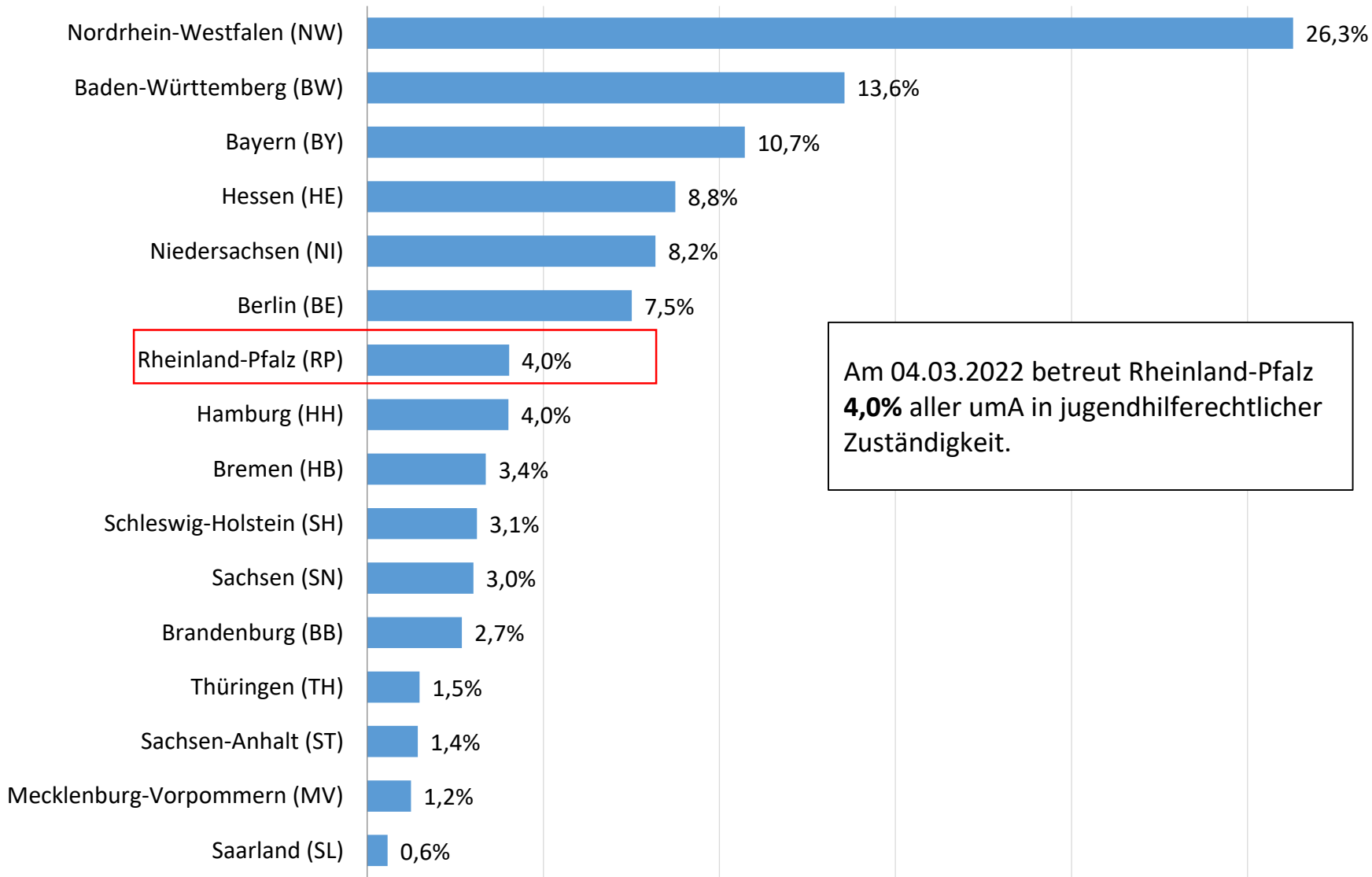
Stand 05.11.2015: 53.276 jugendhilferechtliche Zuständigkeiten.

Stand **04.03.2022**: **17.599** jugendhilferechtliche Zuständigkeiten.

■ Summe aller jugendhilferechtlichen Zuständigkeiten (tagesaktuell) 04.03.2022  
 ■ Summe aller jugendhilferechtlichen Zuständigkeiten (tagesaktuell) 05.11.2015

<sup>1</sup> Die Summe aller jugendhilferechtlichen Zuständigkeiten beinhaltet die Altverfahren umA (inkl. j. V.), vorläufige Inobhutnahmen und Inobhutnahmen sowie Anschlussmaßnahmen (inkl. j.V.) umA

# Anteile der jugendhilferechtlichen Zuständigkeiten für umA (Stand 04.03.2022)

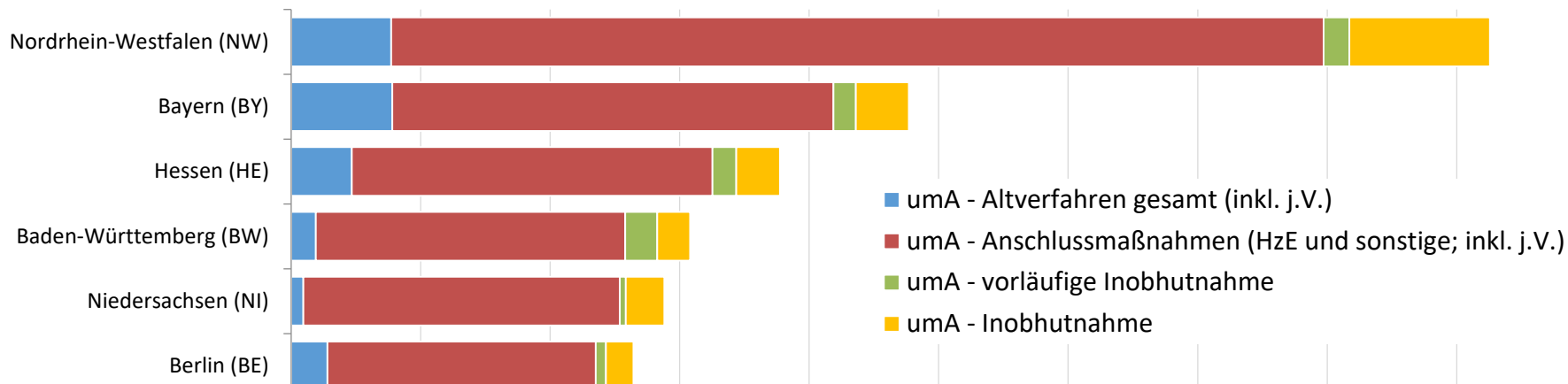


Am 04.03.2022 betreut Rheinland-Pfalz **4,0%** aller umA in jugendhilferechtlicher Zuständigkeit.

<sup>1</sup> Die Summe aller jugendhilferechtlichen Zuständigkeiten beinhaltet die Altverfahren umA (inkl. j. V.), vorläufige Inobhutnahmen und Inobhutnahmen sowie Anschlussmaßnahmen (inkl. j.V.) umA



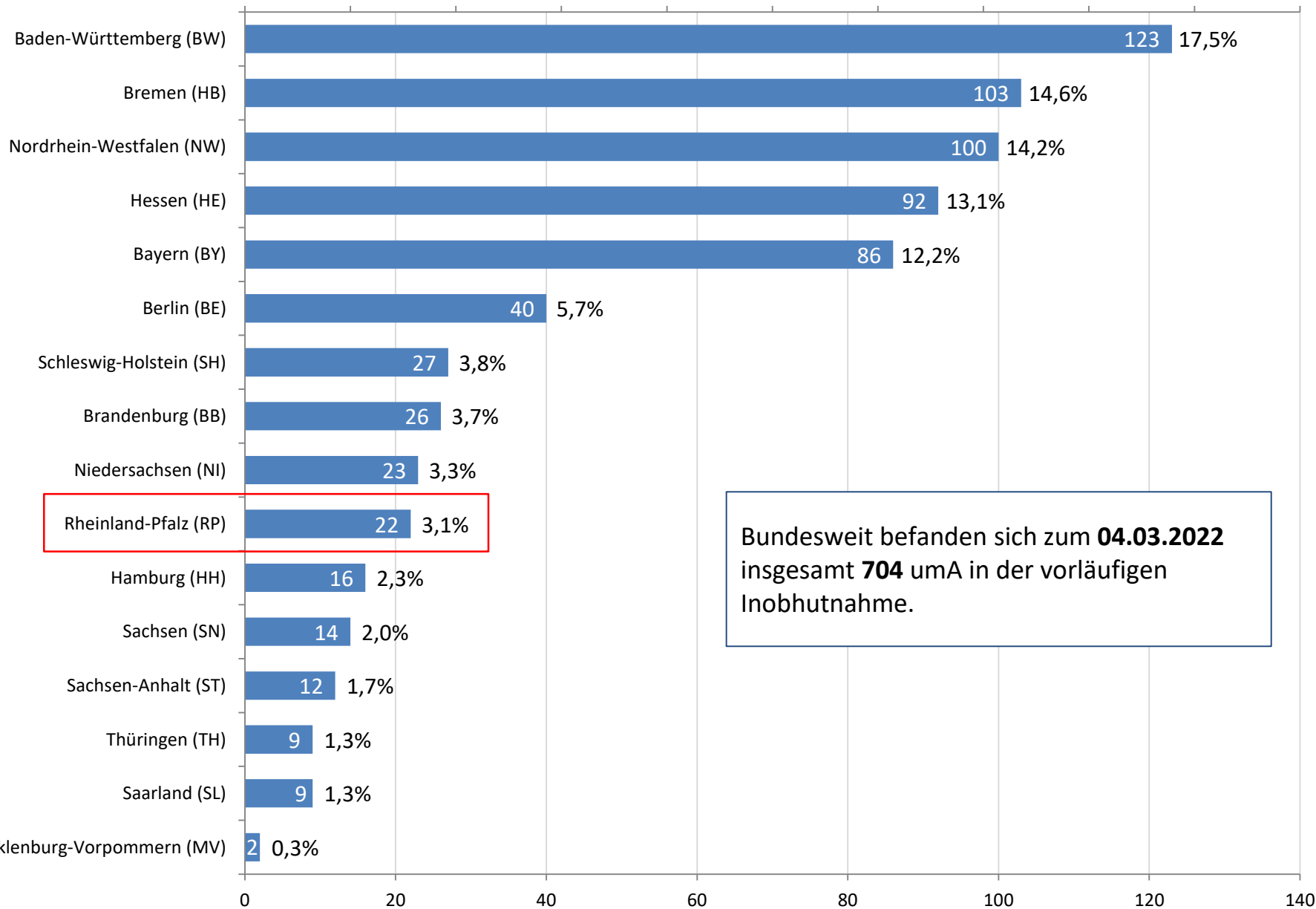
# Altverfahren umA (inkl. j. V.), vorläufige Inobhutnahmen und Inobhutnahmen sowie Anschlussmaßnahmen (inkl. j.V.) für umA in den Bundesländern am 04.03.2022



Rheinland-Pfalz (RP)

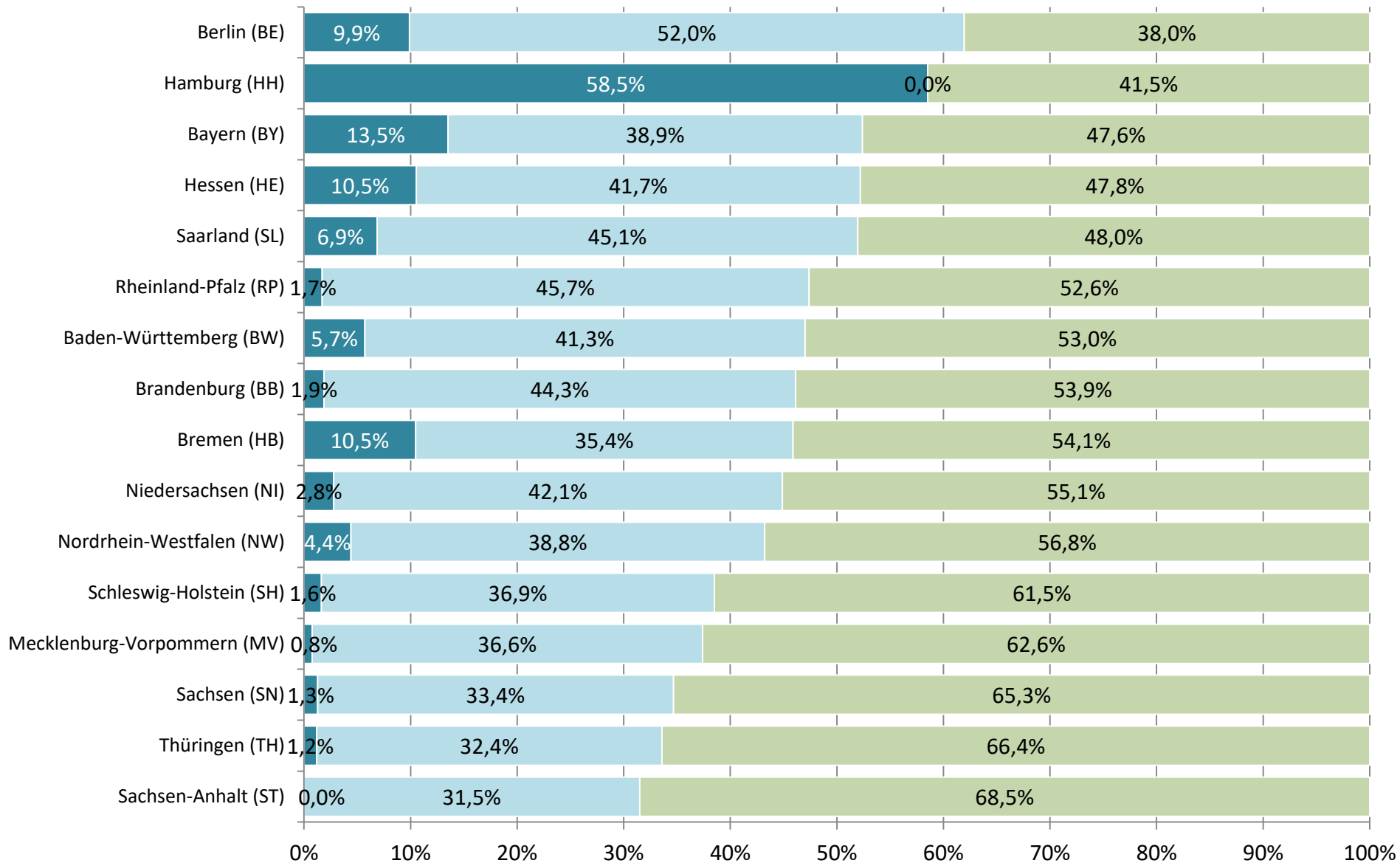
Nordrhein-Westfalen (NW)	386	3.600	100	542
Bayern (BY)	391	1.703	86	205
Hessen (HE)	234	1.393	92	168
Baden-Württemberg (BW)	96	1.194	123	127
Niedersachsen (NI)	47	1.222	23	149
Berlin (BE)	140	1.036	40	106
Rheinland-Pfalz (RP)	15	642	22	30
Bremen (HB)	80	473	103	50
Hamburg (HH)	494	0	16	83
Schleswig-Holstein (SH)	10	429	27	82
Brandenburg (BB)	14	430	26	61
Sachsen (SN)	11	413	14	35
Mecklenburg-Vorpommern (MV)	3	216	2	41
Thüringen (TH)	13	194	9	37
Sachsen-Anhalt (ST)	0	165	12	42
Saarland (SL)	7	78	9	8

# Verteilung der vorläufigen Inobhutnahmen zum Stichtag 04.03.2022 (Angaben in Prozent und absoluten Zahlen)



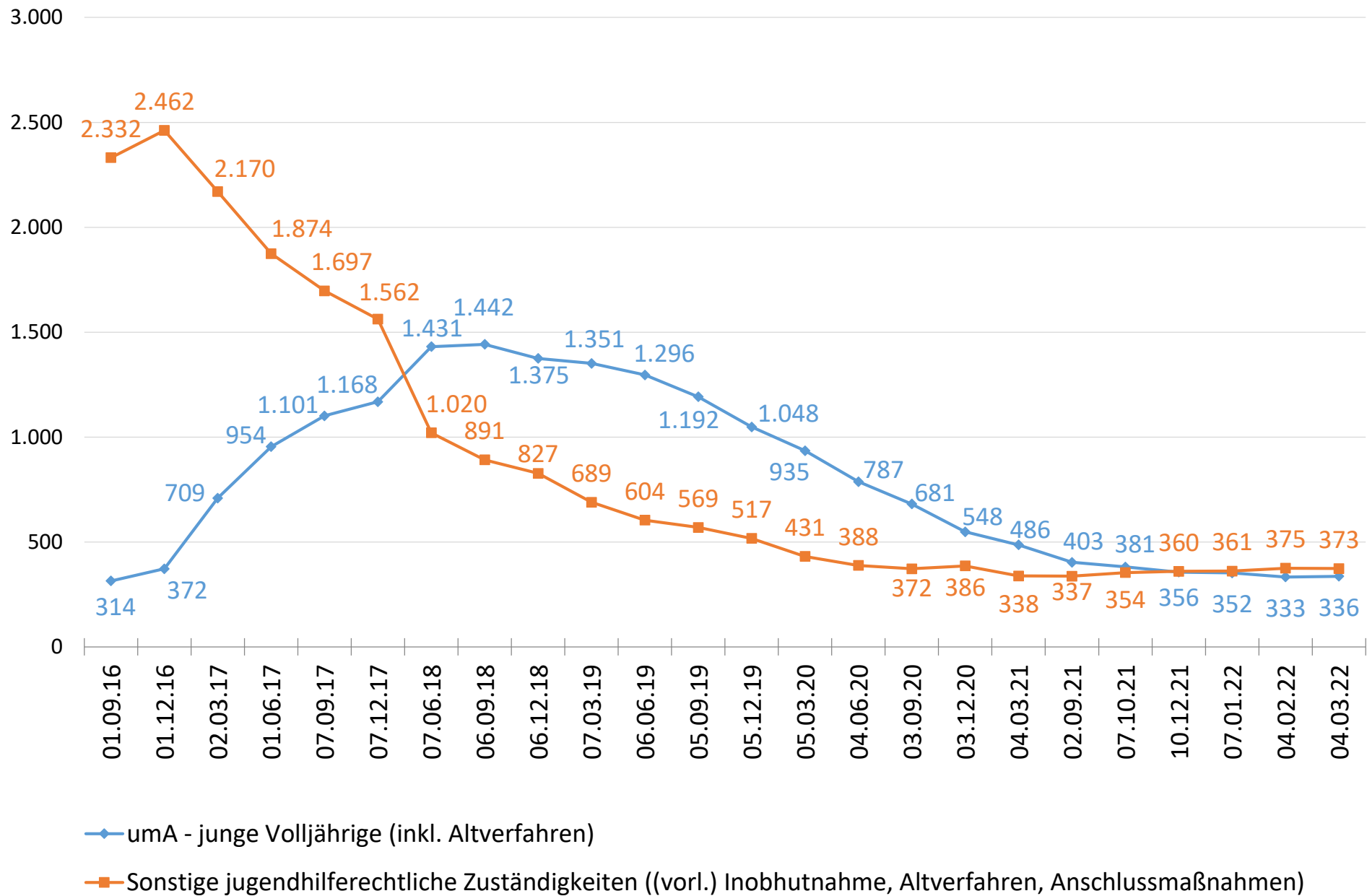
Bundesweit befanden sich zum **04.03.2022** insgesamt **704** umA in der vorläufigen Inobhutnahme.

# Anteil der Hilfen für junge Volljährige (ehem. uM-Altverfahren nach § 89d; umA – junge Volljährige) für umA an allen Hilfen für umA am 04.03.2022

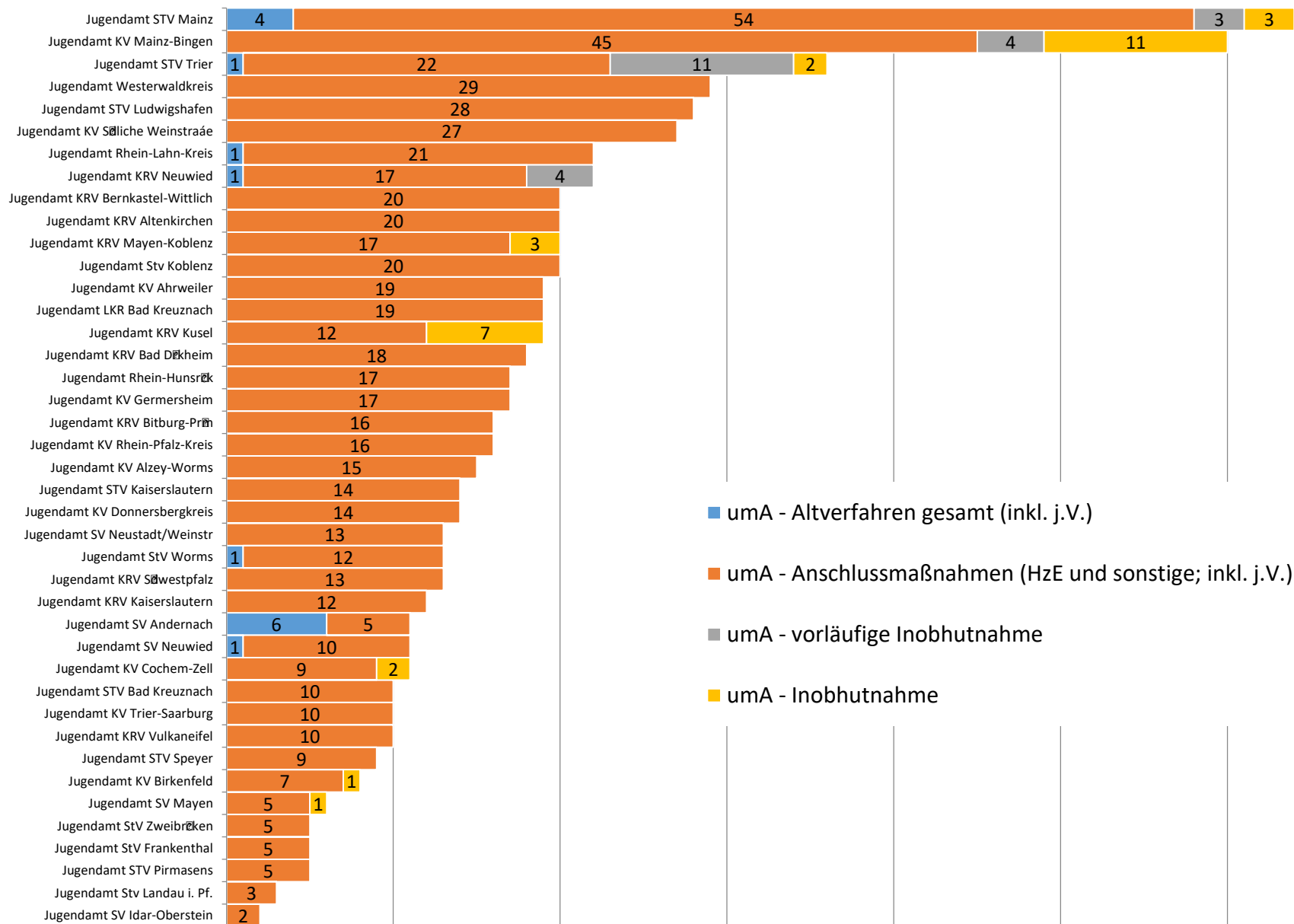


■ für junge Volljährige (ehem. uM - Altverfahren nach 89d)
 ■ umA - junge Volljährige
 ■ Sonstige (Altverfahren, Anschlussmaßnahmen, (vorläufige) Inobhutnahme)

# Entwicklung der Hilfen für junge Volljährige (ehem. uM-Altverfahren nach § 89d; umA – junge Volljährige) für umA in Rheinland-Pfalz

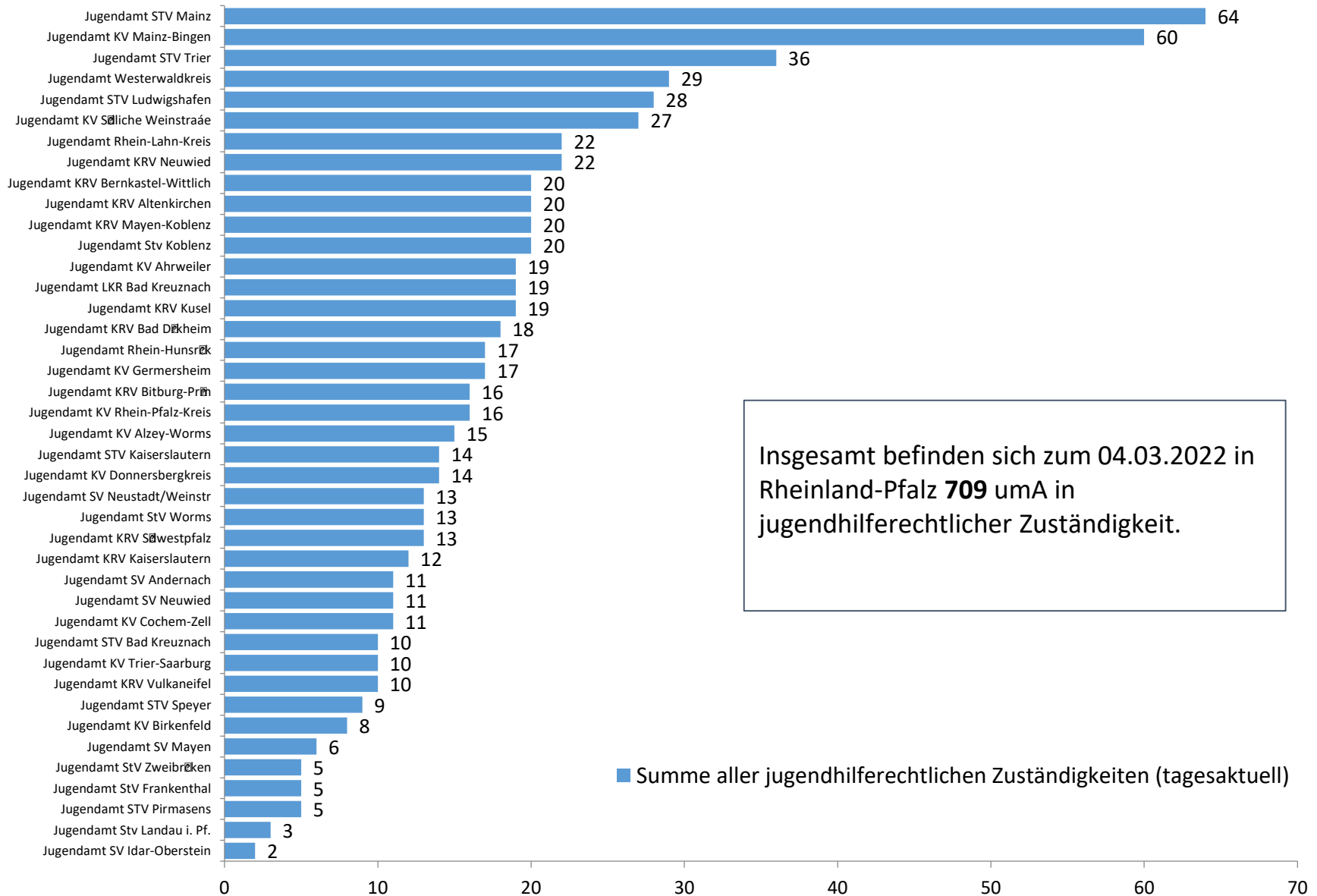


# Altverfahren umA (inkl. junge Volljährige), vorläufige Inobhutnahmen und Inobhutnahmen sowie Anschlussmaßnahmen für umA in Rheinland-Pfalz am 04.03.2022



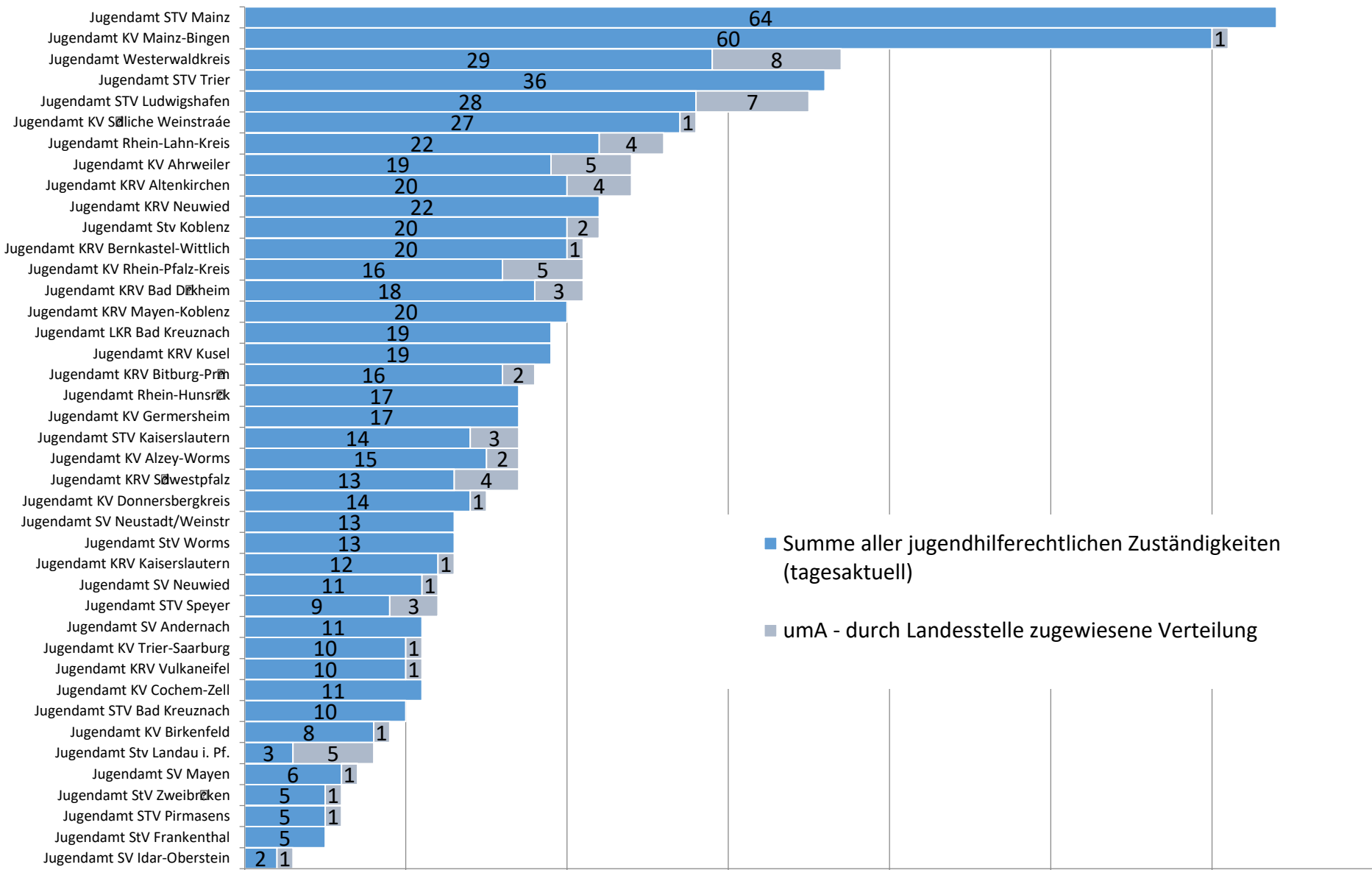
- umA - Altverfahren gesamt (inkl. j.V.)
- umA - Anschlussmaßnahmen (HzE und sonstige; inkl. j.V.)
- umA - vorläufige Inobhutnahme
- umA - Inobhutnahme

# Summe aller jugendhilferechtlichen Zuständigkeiten für umA in Rheinland-Pfalz am 04.03.2022



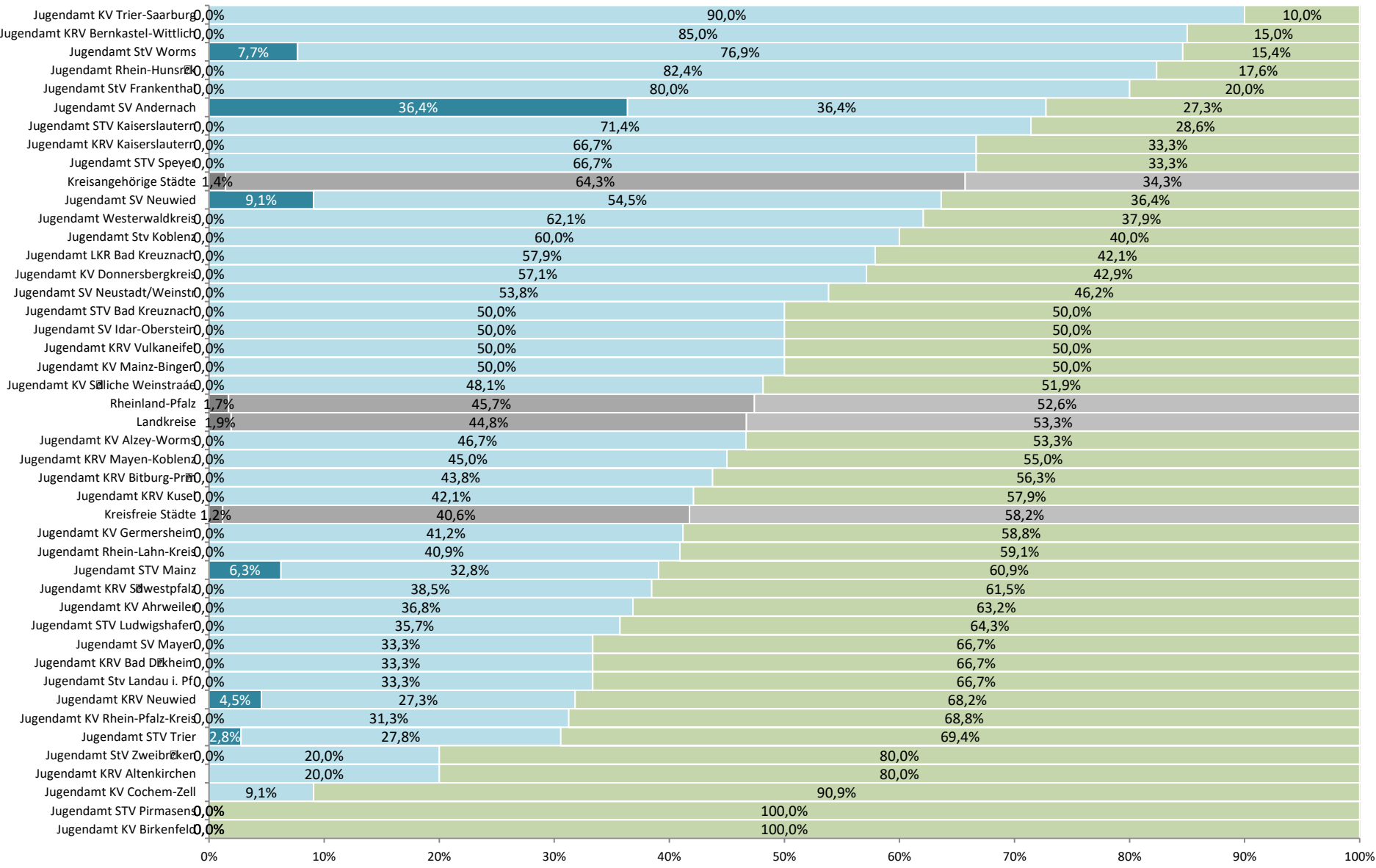
<sup>1</sup> Die Summe aller jugendhilferechtlichen Zuständigkeiten beinhaltet die Altverfahren umA (inkl. j. V.), vorläufige Inobhutnahmen und Inobhutnahmen sowie Anschlussmaßnahmen (inkl. j.V.) umA

# Summe aller jugendhilferechtlichen Zuständigkeiten sowie die durch Landesstelle im Verteilverfahren zugewiesene umA (Stand 04.03.2022)



1 Die Summe aller jugendhilferechtlichen Zuständigkeiten beinhaltet die Altverfahren umA (inkl. j. V.), vorläufige Inobhutnahmen und Inobhutnahmen sowie Anschlussmaßnahmen (inkl. j.V.) umA

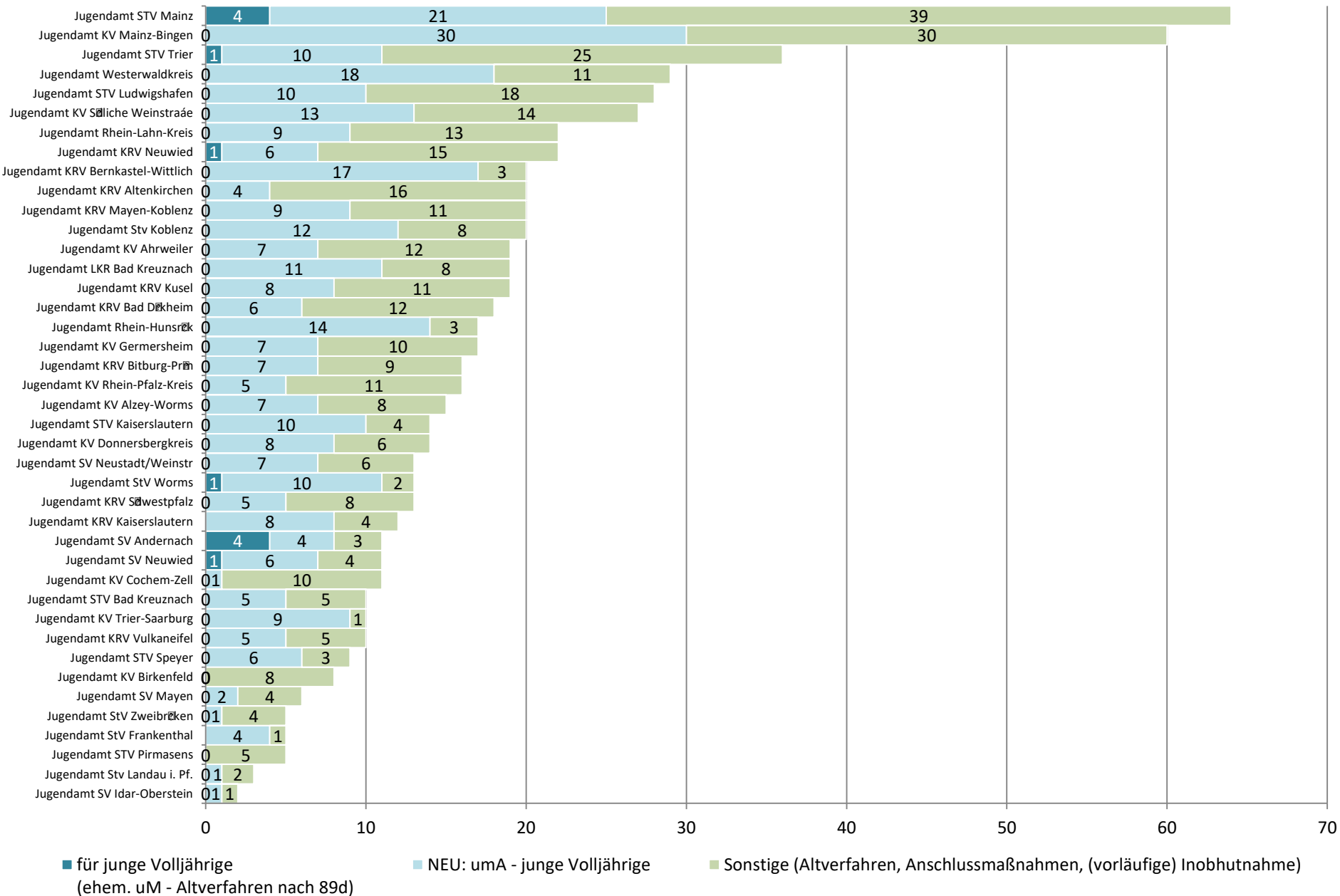
# Anteil der Hilfen für junge Volljährige (ehem. uM-Altverfahren nach § 89d; umA – junge Volljährige) für umA an allen Hilfen für umA in Rheinland-Pfalz am 04.03.2022



■ für junge Volljährige (ehem. uM - Altverfahren nach 89d)    ■ umA - junge Volljährige    ■ Sonstige (Altverfahren, Anschlussmaßnahmen, (vorläufige) Inobhutnahme)



# Hilfen für junge Volljährige (ehem. uM-Altverfahren nach § 89d; umA – junge Volljährige) für umA in Rheinland-Pfalz am 04.03.2022



Bei Fragen können Sie uns gerne kontaktieren:

Institut für Sozialpädagogische Forschung Mainz gGmbH (ism)  
Servicestelle junge Geflüchtete  
Flachsmarktstr. 9  
55116 Mainz

[www.servicestelle-junge-gefluechtete.de](http://www.servicestelle-junge-gefluechtete.de)

TEL.: +49 (0) 61 31 - 240 41 15  
info@servicestelle-junge-gefluechtete.de